



المحور الخامس: موقع المرأة العربية في عملية التنمية

■ المرأة العربية و السكان

■ المرأة العربية و الصحة

■ المرأة العربية و التعليم

■ المرأة العربية و سوق العمل

■ لقد وُضعت عدة مؤشرات لرصد التقدم المحرز نحو تحقيق المساواة بين الجنسين. وتوفر هذه المؤشرات أساساً واقعياً يساعد في صياغة السياسات والبرامج، وهي تشكل أدوات قيّمة لزيادة الوعي حول قضايا المرأة والرجل. ونسعى في هذا المحور إلى تغطية المنطقة العربية بتسليط الضوء على الوضع الراهن للمرأة العربية بالمقارنة مع الرجل في المجالات التالية: الصحة، التعليم، العمالة، والمشاركة السياسية.

المرأة العربية و السكان

■ في عام 2009، كان مجموع السكان في المنطقة العربية يقدر بـ 342 ملايين نسمة، نسبة النساء منها 49 في المائة تقريبا. وكان السكان في سن العمل ما بين 15 و 60 سنة يمثلون 60 في المائة من مجموع السكان. كما يمثل البالغون من العمر 14 سنة أو أقل، أكثر من 34 في المائة من المجموع. والذين تتراوح أعمارهم بين 15 و 24 سنة، 20 في المائة، بينما كان من هم في عمر 60 سنة وأكثر يمثلون 6 في المائة تقريبا من المجموع.

المرأة العربية و السكان (تابع)

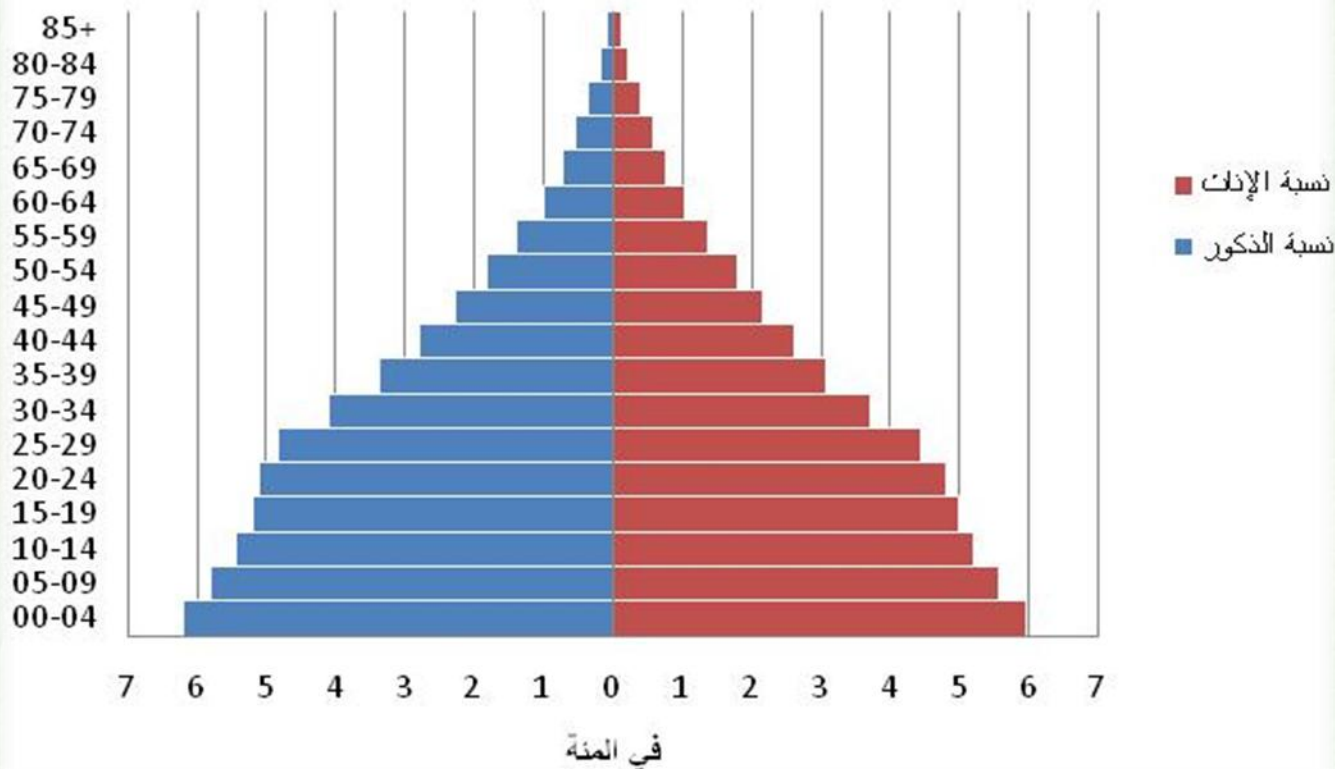
■ وتم المنطقة العربية حالياً بمرحلة تحوّل ديموغرافي تتجه فيها معدلات الوفيات والخصوبة المرتفعة إلى الانخفاض، مما يؤدي إلى ازدياد عدد من هم في سن العمل قياساً إلى عدد السكان المعالين أي من هم دون سن الخامسة عشرة أو فوق سن الـ 64. ويمثل انخفاض نسبة الإعاقة فرصة استثنائية للنمو الاقتصادي في المنطقة. غير أن الدول لن تحقق الاستفادة المرجوة من هذه الفرصة إلا بتوفير فرص عمل جديدة لتخفيض معدل البطالة وإيجاد عمل للوافدين الجدد على سوق العمل وعددهم في تزايد نسبي.



المرأة العربية و السكان (تابع)

- كانت النساء يمثلن غالبية السكان من عمر 60 سنة فما فوق لكون متوسط العمر المتوقع عند الولادة للمرأة أعلى منه للرجل، إذ بلغ معدله 71.2 سنة للمرأة مقابل 67.5 سنة للرجل للفترة 2005 – 2010 .

الهرم السكاني بالنسبة للبلدان العربية لعام 2009



المصدر: مكتب الإحصاء الأمريكي ، قاعدة بيانات دولية.

متوسط العمر المتوقع عند الولادة في الدول العربية 2010-2005

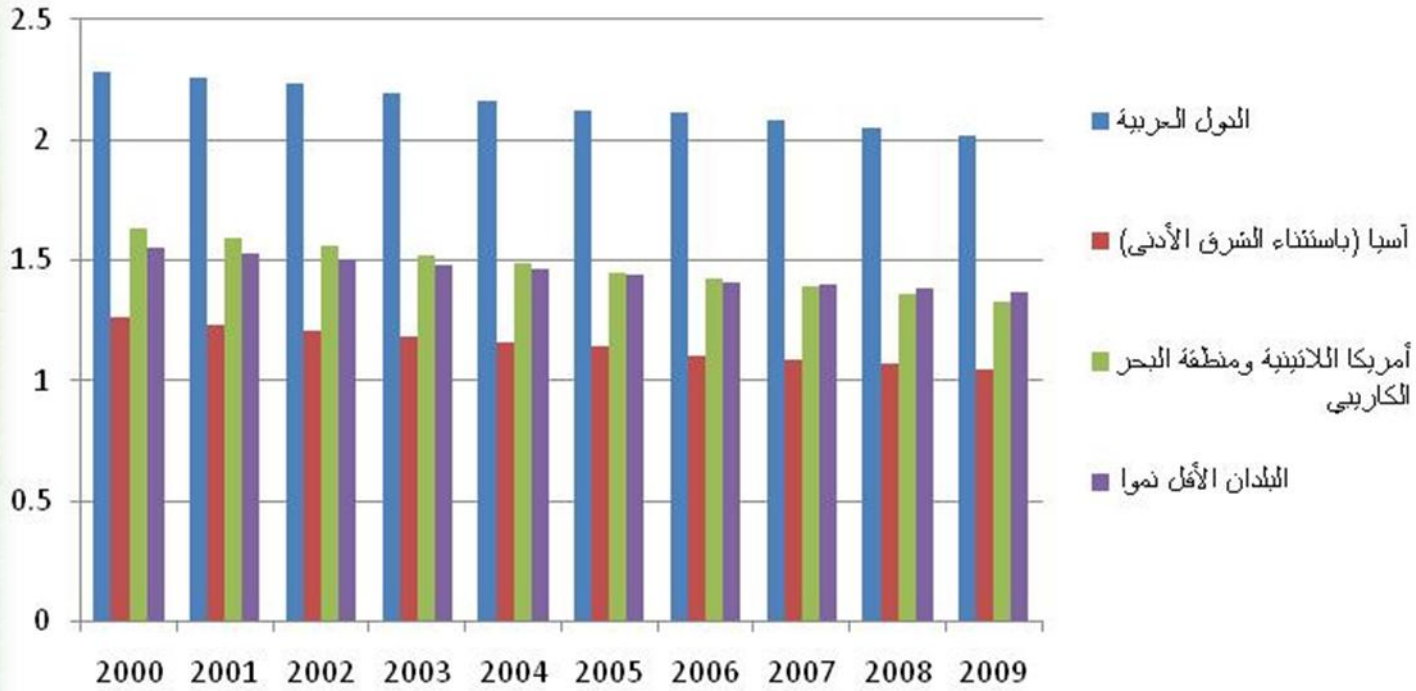


المصدر : شعبة السكان التابعة لإدارة الشؤون الاقتصادية والاجتماعية التابعة للأمانة العامة للأمم المتحدة

المرأة العربية و السكان (تابع)

- يزداد عدد سكان المنطقة العربية حالياً بمعدل 2 في المائة سنوياً و ينتظر أن يتضاعف العدد في 35 سنة. ورغم الانخفاض الهام في معدل النمو من 2.4% في نهاية تسعينات القرن الماضي إلى 2% في سنة 2009، فإنه يصل أعلى من معدلات النمو أو الزيادة الطبيعية للسكان في العديد من دول العالم وبخاصة في الدول الآسيوية، وأمريكا اللاتينية والبحر الكاريبي والبلدان الأقل نمواً التي بلغ معدل الزيادة الطبيعية للسكان فيها 1,05 و 1,33 و 1,4 على التوالي.

معدل الزيادة الطبيعية للسكان (في المائة)

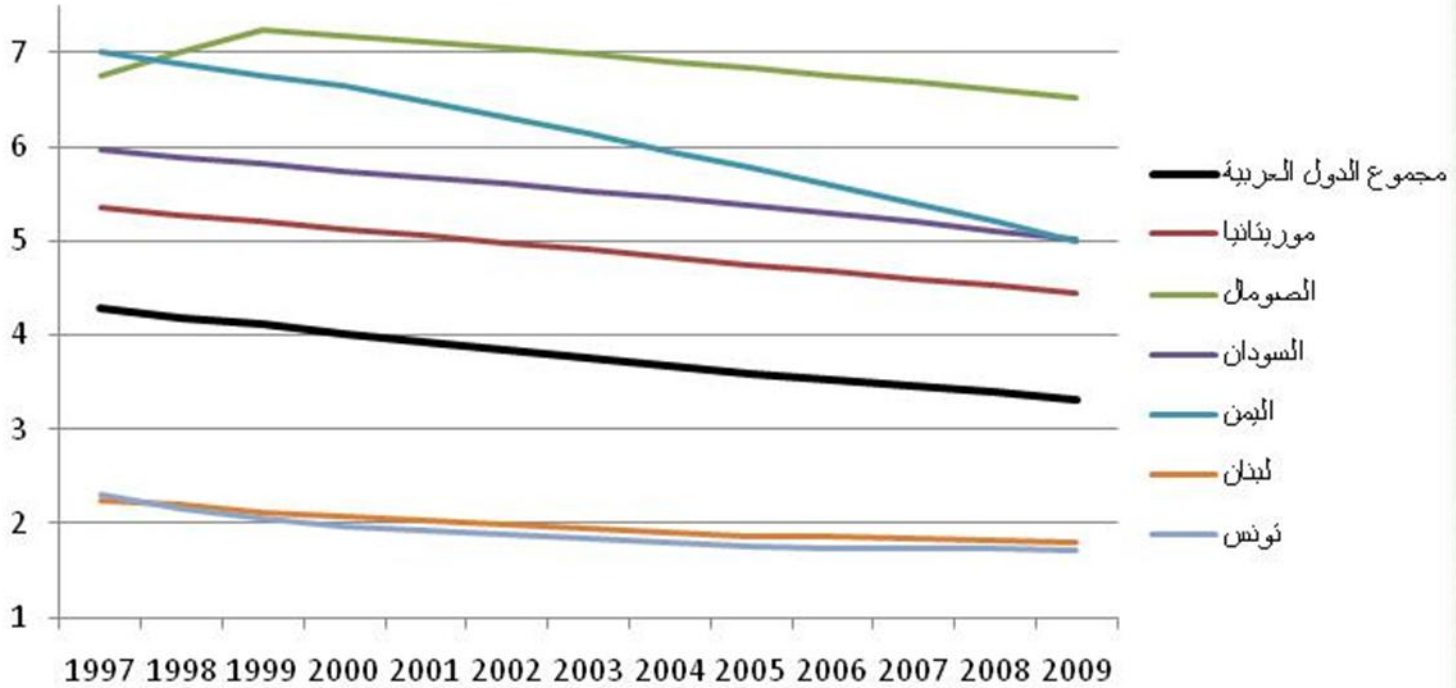


المصدر: مكتب الإحصاء الأمريكي ، قاعدة بيانات دولية.

المرأة العربية و السكان (تابع)

■ ويعزى الارتفاع النسبي لمعدل النمو السكاني إلى حدّ كبير إلى المستوى المرتفع لمعدل الخصوبة الكلية في عدد من الدول العربية، وخاصة في السودان، واليمن، والصومال، وموريتانيا. ومع أن متوسط معدل الخصوبة أخذ في الانخفاض في المنطقة إذ أنه قدر بـ 3,32 ولادات للمرأة في 2009، بعد أن كان يبلغ 4,29 ولادات في 1997، فإنه لا يزال أعلى بكثير من المتوسط بالنسبة للبلدان النامية البالغ 2,71 ولادات للمرأة.

إجمالي معدل الخصوبة



المصدر: مكتب الإحصاء الأمريكي ، قاعدة بيانات دولية.



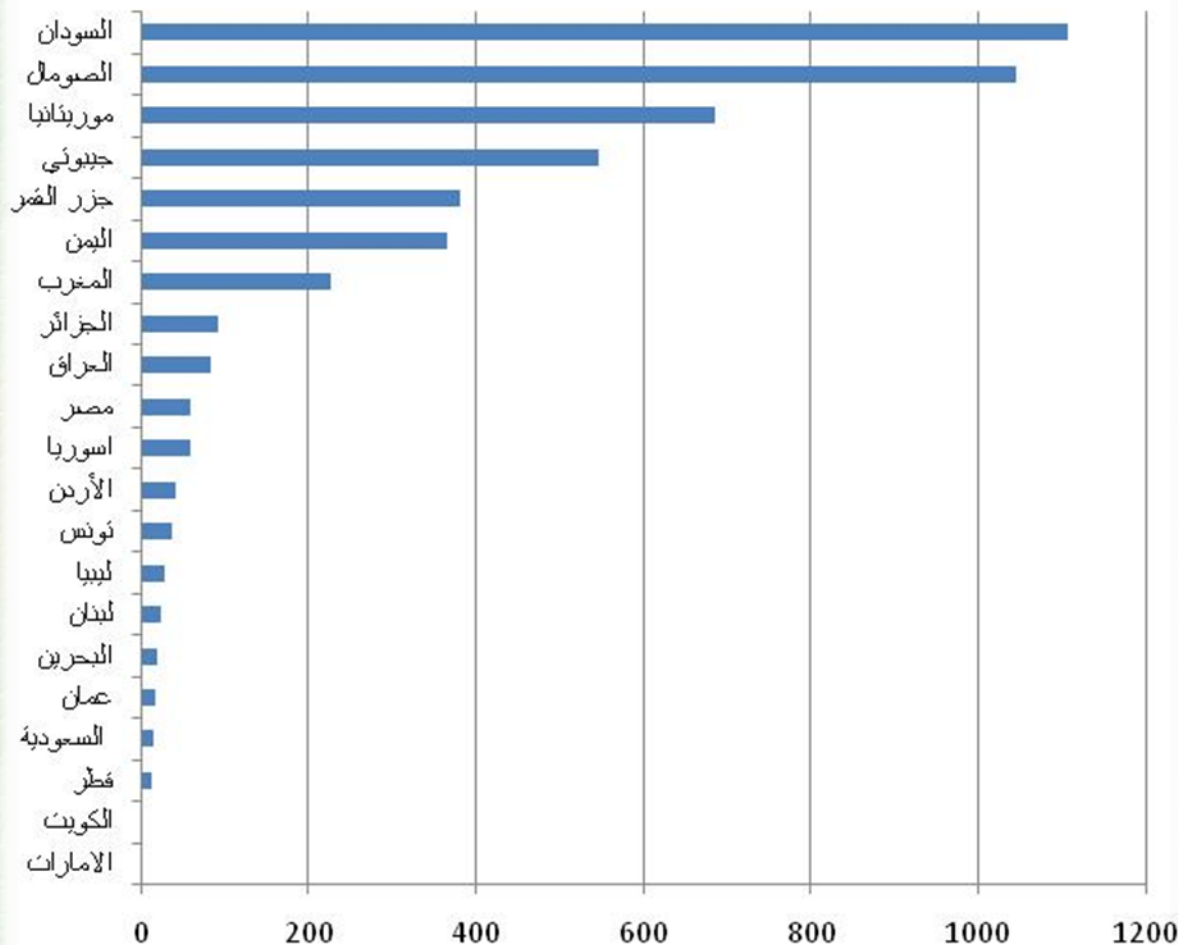
المرأة العربية و الصحة

- انخفضت معدلات وفيات الأمهات انخفاضاً هاماً خلال الفترة – 2009
2000 في العديد من الدول العربية نذكر بالخصوص: لبنان (حيث بلغ
عدد الوفيات 23 بالمقارنة مع أكثر من 300 حالة في عام 1990)،
والجزائر (93 حالة في الفترة 2000 – 2009)، ومصر (59 حالة في
الفترة 2000 – 2009)، وسلطنة عُمان (17 حالة في نفس الفترة).

(تابع)

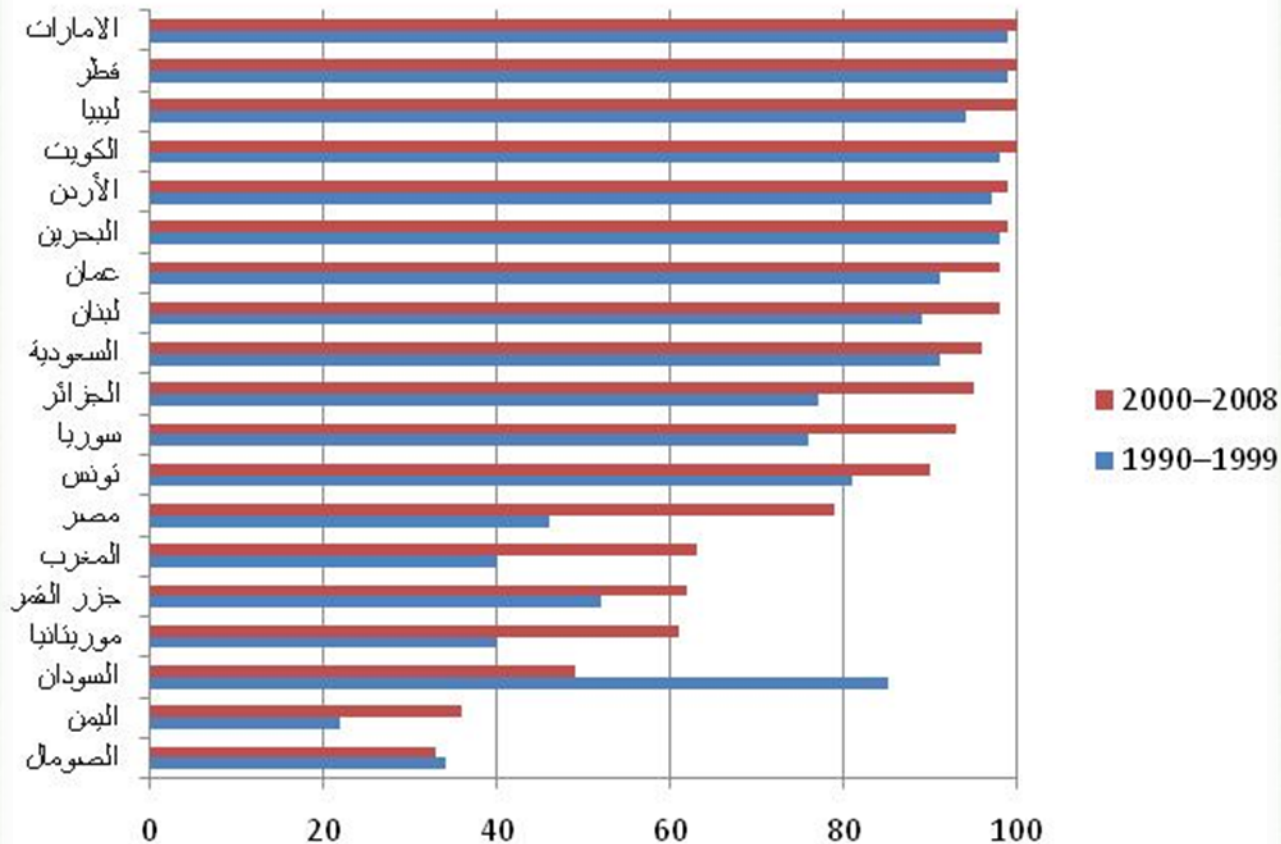
المرأة العربية و الصحة

نسبة وفيات الأمهات (لكل 100.000 ولادة حية)



المصدر: الإحصاءات الصحية العالمية 2010 ، منظمة الصحة العالمية

نسبة الولادات تحت إشراف موظفين صحيين مؤهلين



المصدر: الإحصاءات الصحية العالمية 2010 ، منظمة الصحة العالمية

معدل الإلمام بالقراءة (15 فأكثر)

المتوقعة 2015			2007-2000			1994-1985			
الإناث	الذكور	المجموع	الإناث	الذكور	المجموع	الإناث	الذكور	المجموع	
المتوسط المرجح									
83	90	87	80	89	84	70	82	76	العالم
99	100	99	99	99	99	99	99	99	البلدان المتقدمة
79	88	84	74	85	80	59	77	68	البلدان النامية
70	86	78	62	80	71	46	70	58	الدول العربية
97	99	98	96	99	98	94	98	96	أوروبا الوسطى و الشرقية
100	99	99	98	99	99	97	99	98	آسيا الوسطى
94	97	95	91	96	93	75	89	82	شرق آسيا والمحيط الهادئ
93	94	93	90	92	91	86	88	87	أمريكا اللاتينية ومنطقة البحر الكاريبي
99	100	100	99	100	99	99	99	99	أمريكا الشمالية وأوروبا الغربية
62	79	71	53	75	64	34	60	48	جنوب وغرب آسيا
66	77	72	54	71	62	45	63	53	أفريقيا جنوب الصحراء الكبرى

المصدر : معهد اليونسكو للإحصاء قاعدة بيانات (معهد اليونسكو للإحصاء ، 2009).

معدل الإلمام بالقراءة (I5 فأكثر) بالدول العربية

المتوقعة 2015			2007-2000			1994-1985			
الإناث	الذكور	المجموع	الإناث	الذكور	المجموع	الإناث	الذكور	المجموع	
74	88	81	66	84	75	36	63	50	الجزائر
90	93	92	86	90	89	77	89	84	البحرين
...	جيبوتي
66	80	73	58	75	66	31	57	44	مصر
...	64	84	74	العراق
93	98	95	87	95	91	الأردن
95	96	96	93	95	94	69	78	74	الكويت
92	96	94	86	93	90	لبنان
84	97	91	78	94	87	63	88	76	ليبيا
55	66	61	48	63	56	موريتانيا
51	74	62	43	69	56	29	55	42	المغرب
84	93	89	77	89	84	عمان
93	98	95	90	97	94	الأراضي الفلسطينية المحتلة
93	95	94	90	94	93	72	77	76	قطر
85	92	89	79	89	85	57	80	71	السعودية
...	52	71	61	السودان
82	92	87	76	90	83	سوريا
76	90	83	69	86	78	تونس
94	93	93	91	89	90	69	72	71	الإمارات
55	85	70	40	77	59	17	57	37	اليمن

المصدر : معهد اليونسكو للإحصاء قاعدة بيانات (معهد اليونسكو للإحصاء ، 2009).



(تابع)

المرأة العربية و التعليم

معدل الإلمام بالقراءة لدى الشباب (15-24) بالدول العربية

المتوقعة 2015			2007-2000			1994-1985			
الإناث	الذكور	المجموع	الإناث	الذكور	المجموع	الإناث	الذكور	المجموع	
95	95	95	91	94	92	62	86	74	الجزائر
100	100	100	100	100	100	97	97	97	البحرين
...	جيبوتي
92	94	93	82	88	85	54	71	63	مصر
...	80	89	85	العراق
100	99	99	99	99	99	الأردن
100	100	100	99	98	98	84	91	87	الكويت
99	99	99	99	98	99	لبنان
100	100	100	98	100	99	91	99	95	ليبيا
70	73	71	62	70	66	موريتانيا
78	89	83	67	84	75	46	71	58	المغرب
99	100	99	98	99	98	عمان
99	99	99	99	99	99	الأراضي الفلسطينية المحتلة
100	100	100	99	99	99	91	89	90	قطر
98	99	99	96	98	97	81	94	88	السعودية
...	71	85	77	السودان
95	97	96	92	95	94	سوريا
97	98	98	94	97	96	تونس
99	99	99	97	94	95	85	81	82	الإمارات
83	97	90	67	93	80	35	83	60	اليمن

المصدر : معهد اليونسكو للإحصاء قاعدة بيانات (معهد اليونسكو للإحصاء ، 2009).

نسبة الالتحاق الاجمالي في التعليم ما قبل الابتدائي (%)

مؤشر التكافؤ بين الجنسين (إناث / ذكور)	2007			1999				
	الإناث	الذكور	المجموع	مؤشر التكافؤ بين الجنسين (إناث / ذكور)	الإناث	الذكور		المجموع
0.99	41	41	41	0.96	32	33	33	العالم
0.99	80	81	80	0.99	73	73	73	البلدان المتقدمة
0.98	35	36	36	0.96	27	28	27	البلدان النامية
0.91	18	20	19	0.77	13	17	15	الدول العربية
1.06	66	62	64	0.97	49	50	50	أوروبا الشرقية و الوسطى
0.98	27	28	28	0.95	19	20	19	آسيا الوسطى
0.96	46	48	47	0.98	39	40	40	شرق آسيا والمحيط الهادئ
1.00	66	65	65	1.02	56	55	56	أمريكا اللاتينية ومنطقة البحر الكاريبي
0.99	81	82	82	0.98	74	76	75	أمريكا الشمالية وأوروبا الغربية
1.02	37	36	36	0.94	20	22	21	جنوب وغرب آسيا
1.00	15	15	15	0.94	10	10	10	أفريقيا جنوب الصحراء الكبرى

المصدر : معهد اليونسكو للإحصاء قاعدة بيانات (معهد اليونسكو للإحصاء ، 2009) .

نسبة الالتحاق الصافي في التعليم الابتدائي (%)

مؤشر التكافؤ بين الجنسين (إناث / ذكور)	2007			1999				
	الإناث	الذكور	المجموع	مؤشر التكافؤ بين الجنسين (إناث / ذكور)	الإناث	الذكور		المجموع
0.97	86	88	87	0.93	79	85	82	العالم
1.01	96	95	96	1.00	97	97	97	البلدان المتقدمة
0.97	84	87	86	0.92	77	83	80	البلدان النامية
0.92	81	88	84	0.90	74	82	78	الدول العربية
0.99	91	92	92	0.97	90	93	91	أوروبا الشرقية و الوسطى
0.98	91	93	92	0.99	88	88	88	آسيا الوسطى
1.00	93	94	94	1.00	96	96	96	شرق آسيا والمحيط الهادئ
1.00	93	94	93	0.98	91	93	92	أمريكا اللاتينية ومنطقة البحر الكاريبي
1.01	95	95	95	1.00	97	97	97	أمريكا الشمالية وأوروبا الغربية
0.96	84	87	86	0.84	67	80	74	جنوب وغرب آسيا
0.93	71	76	73	0.89	53	60	56	أفريقيا جنوب الصحراء الكبرى

المصدر: معهد اليونسكو للإحصاء قاعدة بيانات (معهد اليونسكو للإحصاء ، 2009).

نسبة الالتحاق الصافي في التعليم الثانوي (%)

مؤشر التكافؤ بين الجنسين (إناث / ذكور)	2007			1999				
	الإناث	الذكور	المجموع	مؤشر التكافؤ بين الجنسين (إناث / ذكور)	الإناث	الذكور		المجموع
0.96	58	60	59	0.92	50	54	52	العالم
1.01	91	90	90	1.00	89	88	88	البلدان المتقدمة
0.95	52	55	54	0.89	43	48	45	البلدان النامية
0.95	56	59	57	0.92	50	54	52	الدول العربية
0.97	79	82	80	1.00	80	80	80	أوروبا الشرقية و الوسطى
0.97	86	89	88	1.00	79	80	79	آسيا الوسطى
1.02	72	71	71	0.96	60	62	61	شرق آسيا والمحيط الهادئ
1.07	73	68	71	1.06	60	57	59	أمريكا اللاتينية ومنطقة البحر الكاريبي
1.02	91	90	90	0.99	88	88	88	أمريكا الشمالية وأوروبا الغربية
0.86	42	49	46	0.75	33	44	39	جنوب وغرب آسيا
0.82	24	29	27	0.84	17	20	19	أفريقيا جنوب الصحراء الكبرى

المصدر: معهد اليونسكو للإحصاء قاعدة بيانات (معهد اليونسكو للإحصاء ، 2009).

نسبة الالتحاق الاجمالي في التعليم الجامعي (%)

2007				1999				
مؤشر التكافؤ بين الجنسين (إناث / ذكور)	الإناث	الذكور	المجموع	مؤشر التكافؤ بين الجنسين (إناث / ذكور)	الإناث	الذكور	المجموع	
1.08	27	25	26	0.96	17	18	18	العالم
1.29	76	59	67	1.19	60	51	55	البلدان المتقدمة
0.96	18	19	18	0.78	10	12	11	البلدان النامية
1.05	23	22	22	0.74	16	22	19	الدول العربية
1.25	69	55	62	1.18	41	35	38	أوروبا الشرقية و الوسطى
1.10	25	23	24	0.93	18	19	18	آسيا الوسطى
1.00	26	26	26	0.75	12	16	14	شرق آسيا والمحيط الهادئ
1.19	37	31	34	1.12	23	20	21	أمريكا اللاتينية ومنطقة البحر الكاريبي
1.33	80	60	70	1.23	68	55	61	أمريكا الشمالية وأوروبا الغربية
0.77	10	13	11	0.64	6	9	7	جنوب وغرب آسيا
0.66	4	7	6	0.67	3	4	4	أفريقيا جنوب الصحراء الكبرى

المصدر : معهد اليونسكو للإحصاء قاعدة بيانات (معهد اليونسكو للإحصاء ، 2009) .

الحياة المدرسية المتوقعة

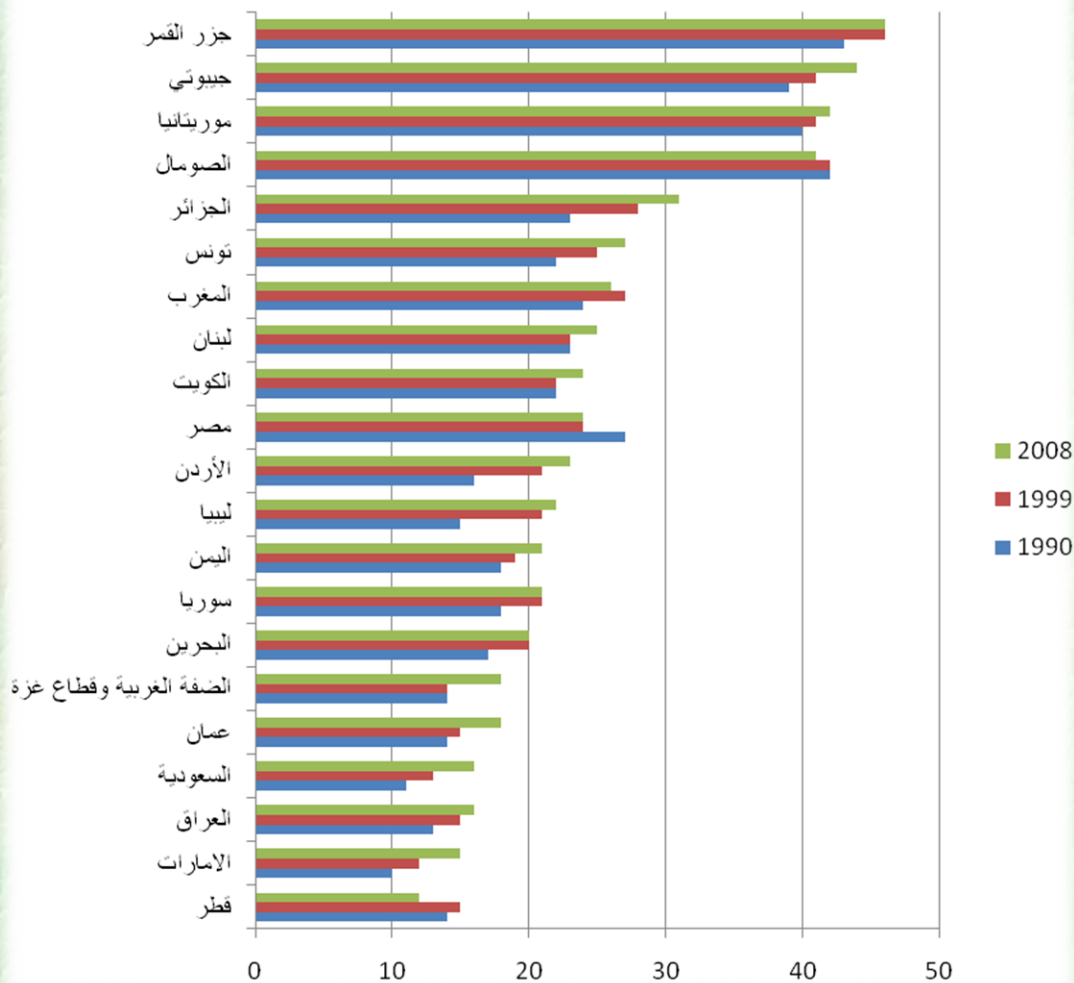
(العدد المتوقع للسنوات من التعليم من المرحلة الابتدائية إلى التعليم العالي)

2007			1999			1991			
الإناث	الذكور	المجموع	الإناث	الذكور	المجموع	الإناث	الذكور	المجموع	
11	11	11	9	10	10	8	10	9	العالم
16	15	16	16	15	15	14	14	14	البلدان المتقدمة
10	11	10	8	10	9	7	9	8	البلدان النامية
10	11	11	9	11	10	7	9	8	الدول العربية
13	13	13	12	12	12	11	11	11	أوروبا الشرقية و الوسطى
12	12	12	11	11	11	12	12	12	آسيا الوسطى
12	12	12	10	11	10	9	10	10	شرق آسيا والمحيط الهادئ
14	13	13	13	12	12	10	10	10	أمريكا اللاتينية ومنطقة البحر الكاريبي
16	15	16	16	15	16	15	15	15	أمريكا الشمالية وأوروبا الغربية
9	10	10	7	9	8	6	9	7	جنوب وغرب آسيا
8	9	9	6	7	7	5	7	6	أفريقيا جنوب الصحراء الكبرى

المصدر : معهد اليونسكو للإحصاء قاعدة بيانات (معهد اليونسكو للإحصاء ، 2009).

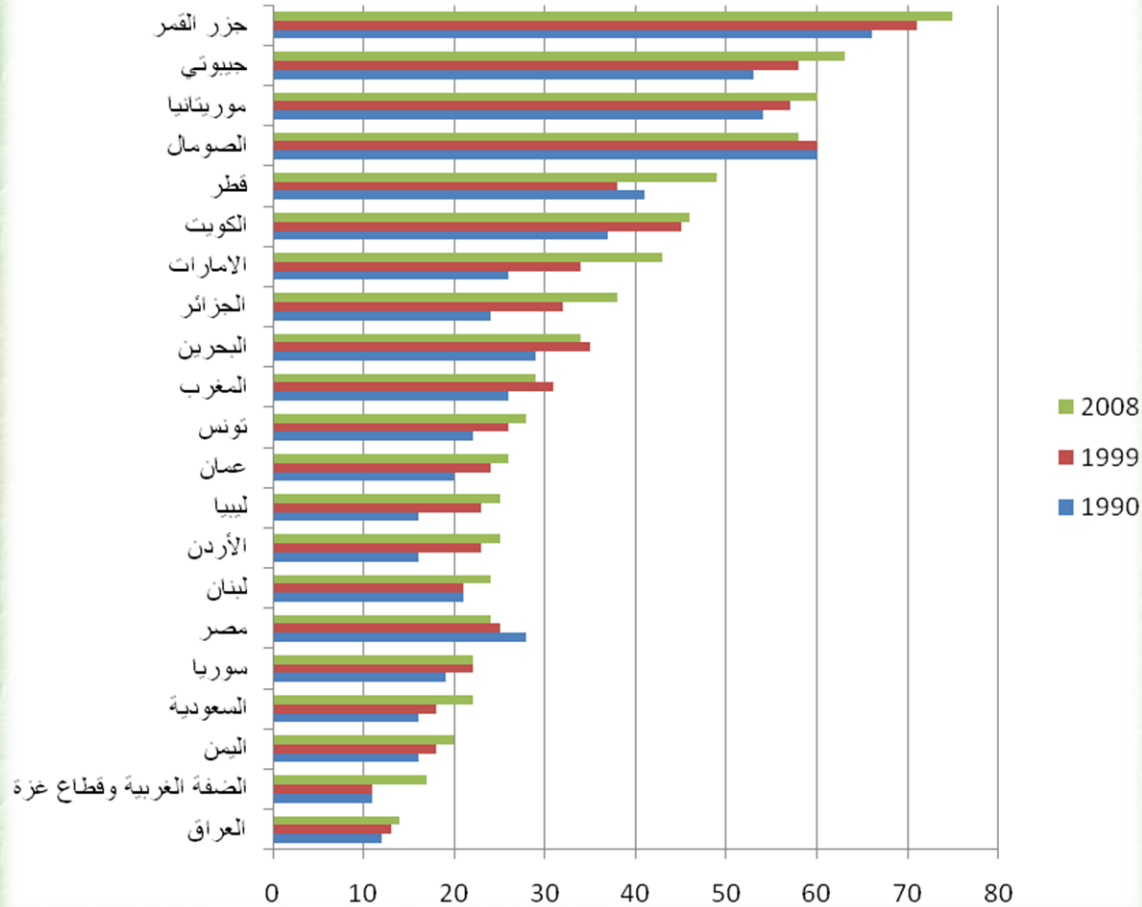
المرأة العربية و سوق العمل

قوة العمل النسائية (% من إجمالي قوة العمل)



المصدر : البنك الدولي ، قاعدة بيانات مؤشرات التنمية في العالم 2010

معدل النشاط الاقتصادي للمرأة
(% من النساء اللاتي تتراوح أعمارهن بين 15-64)



المصدر: البنك الدولي ، قاعدة بيانات مؤشرات التنمية في العالم 2010

المرأة العربية و سوق العمل (تابع)

البطالة (%) من القوة العاملة حسب النوع

الرجال	النساء	السنة	البلد
13	18	2007	الجزائر
4	11	2001	البحرين
21	17	1991	جزر القمر
42	47	1991	جيبوتي
6	19	2008	مصر
10	13	2004	العراق
10	24	2008	الأردن
..	الكويت
..	لبنان
..	ليبيا
9	41	2000	موريتانيا
10	10	2008	المغرب
..	عمان
2	13	2001	قطر
4	13	2007	السعودية
..	السودان
8	21	2003	سوريا
13	17	2005	تونس
3	7	2005	الإمارات
26	24	2008	الضفة الغربية وقطاع غزة
13	8	1999	اليمن

المصدر: البنك الدولي ، قاعدة بيانات مؤشرات التنمية في العالم 2010

المرأة العربية و سوق العمل (تابع)

بطالة الشباب (% من القوة العاملة 15-24 حسب النوع)

الرجال	النساء	السنة	البلد
43	46	2004	الجزائر
17	27	2001	البحرين
	جزر القمر
	جيبوتي
23	62	2005	مصر
	العراق
	الأردن
	الكويت
	لبنان
	ليبيا
	موريتانيا
18	16	2007	المغرب
	عمان
8	30	2004	قطر
	السعودية
	السودان
16	33	2003	سوريا
31	29	2005	تونس
7	13	2005	الإمارات
34	43	2007	الضفة الغربية وقطاع غزة
20	10	1994	اليمن

المصدر: البنك الدولي ، قاعدة بيانات مؤشرات التنمية في العالم 2010